

Configuração da VPN do IPCA para acesso à B-on

ATENÇÃO

O novo sistema VPN, para acesso à B-on, não é compatível com a configuração de proxy, que era usada antes. Os utilizadores terão de remover essas definições do proxy, para ter acesso

1. Aceder pelo browser a <https://eduvpn2.ipca.pt>
2. Autenticar com as credenciais do IPCA, email e password
3. No primeiro acesso, aceitar os termos de uso e libertação de atributos
4. Selecionar o sistema operativo

Início

Bem-vindo ao eduVPN! do IPCA

Para usar o eduVPN, descarregue abaixo, a aplicação para o seu dispositivo.



5. Instruções para sistemas WINDOWS
 - a. Descarregar e instalar a aplicação, a partir do site <https://eduvpn2.ipca.pt>
 - b. Abrir a aplicação e seleccionar "Add other address"



- c. Introduzir o endereço eduvpn2.ipca.pt e carregar em “Connect!”




- d. Será redirecionado novamente para o site no browser, onde terá de autorizar a aplicação eduVPN a aceder ao seu perfil

Aprovar aplicação

Uma aplicação está a tentar estabelecer uma ligação VPN.

Aprovar apenas se estiver a tentar estabelecer uma ligação VPN com esta aplicação.



- e. Na aplicação, irá surgir a nova ligação “VPN Docentes IPCA” ou “VPN Alunos IPCA”, conforme o caso



- f. Carregar em cima desta ligação, para ativar a VPN



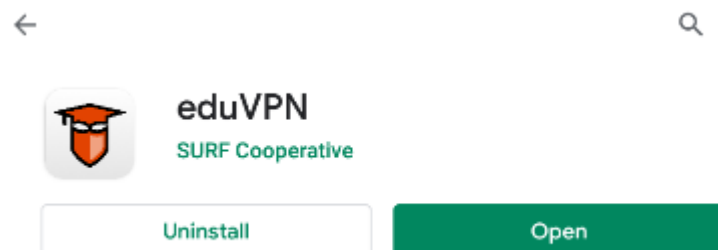
- g. Depois de ligado, irá aparecer o escudo verde



- h. Para desligar, entrar novamente e seleccionar “Disconnect” em baixo

6. Instruções para sistemas **Android**


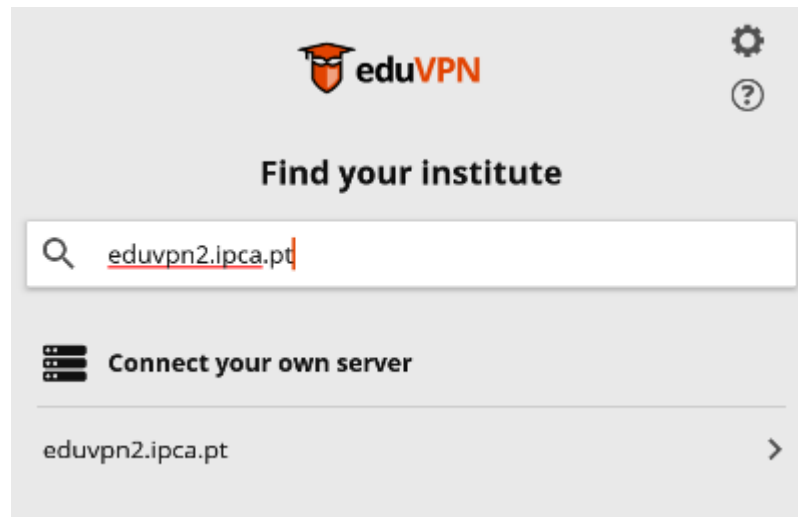
- a. É necessário instalar a aplicação eduVPN, a partir da loja de aplicações



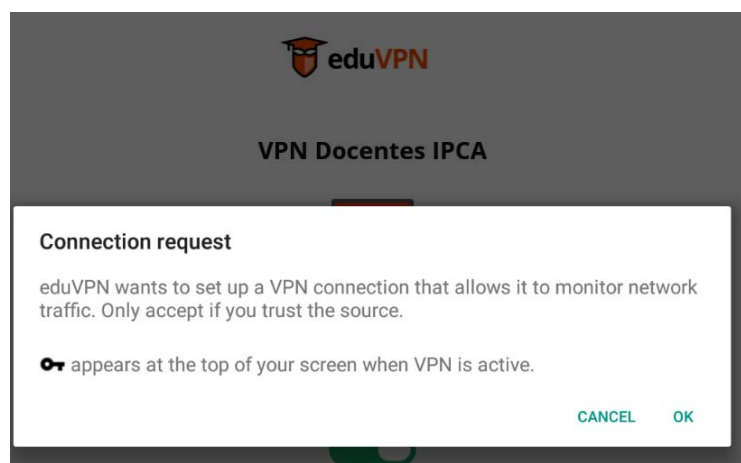
- b. Os links que estão no site, devem abrir automaticamente a loja na aplicação certa, sendo também possível pesquisar a aplicação eduVPN, com este símbolo



- c. Depois de instalar, abrir a aplicação e colocar o endereço na caixa de pesquisa



- d. Carregar em cima do nome do servidor, irá redirecionar para o browser, para aprovar a aplicação
- e. Depois surge um alerta do sistema Android, carregar em OK



- f. Quando estiver ligado, aparece assim e surge uma chave na barra de estado, que permite desligar a ligação

