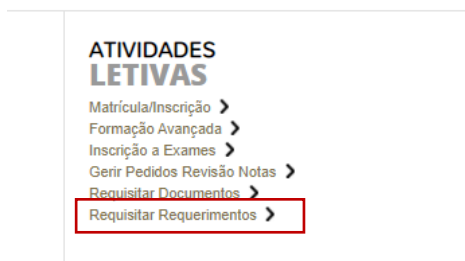


COMO SUBMETER REQUERIMENTO DE MUDANÇA DE REGIME DE FREQUÊNCIA NO SIGA

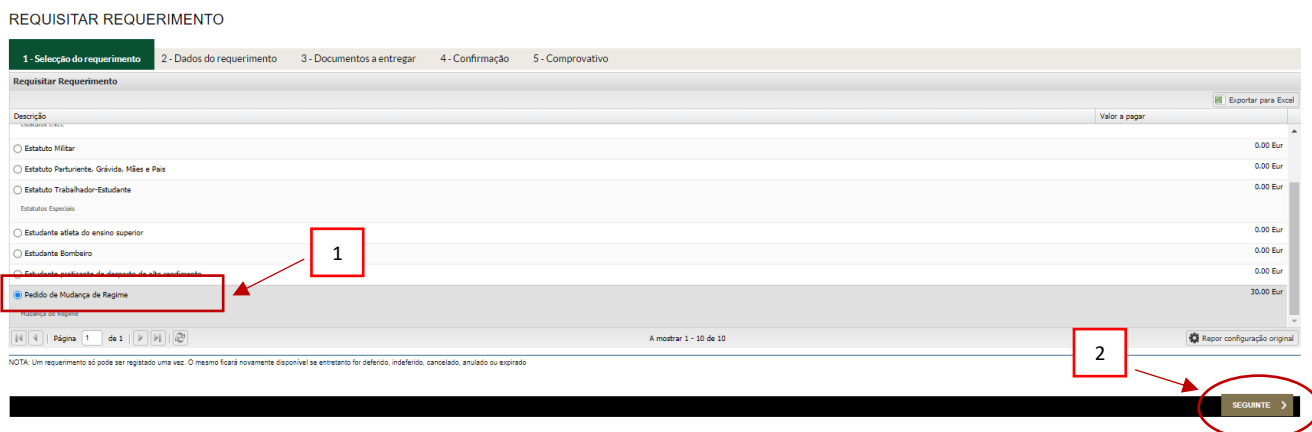
O requerimento de mudança de regime de frequência é submetido na plataforma SIGA. Apresentam-se, de seguida, os passos a seguir para a submissão do requerimento online.

Aceder ao SIGA e seleccionar 'Requisitar Requerimentos'

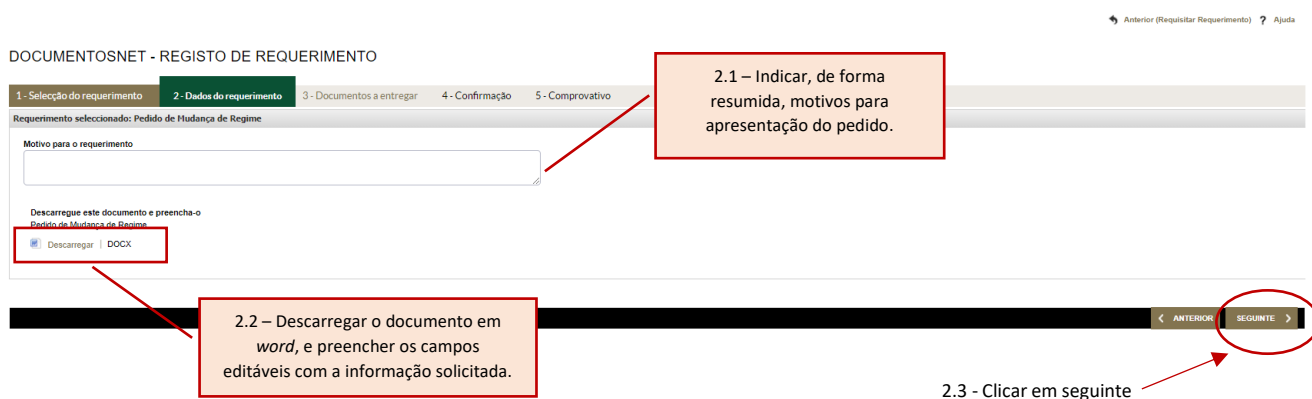


1 – Seleccionar 'Pedido de Mudança de Regime'.

Seleccionar o requerimento aplicável (1) e clicar em 'seguinte' (2).



2 – Dados do requerimento



3 – Documentos a entregar

O requerimento preenchido, bem como os restantes documentos que comprovam a situação pela qual solicita a mudança de regime, devem ser carregados no sistema, como indicado na figura abaixo.

DOCUMENTOSNET - REGISTO DE REQUERIMENTO

1 - Seleção do requerimento 2 - Dados do requerimento 3 - Documentos a entregar 4 - Confirmação 5 - Comprovativo

Requerimento seleccionado: Pedido de Hudaça de Regime

Descrição	Obrigatório	Documento	
Documentos para análise	Sim	[Escolher ficheiro] Nenhum fiche. seleccionado Enviar	[Exportar para Excel]
Requerimento	Sim	[Escolher ficheiro] Nenhum fiche. seleccionado Enviar	
Requerimento Preenchido			

Página 1 de 1 A mostrar 1 - 2 de 2 Rapor configuração original

< ANTERIOR SEQUINTE >

3.1 - Inserir os documentos indicados e clicar em 'enviar'.

3.2 – Clicar em seguinte

4 – Confirmação

Depois de submetidos os documentos, clicar em confirmar.

DOCUMENTOSNET - REGISTO DE REQUERIMENTO

1 - Seleção do requerimento 2 - Dados do requerimento 3 - Documentos a entregar 4 - Confirmação 5 - Comprovativo

Requerimento seleccionado: Pedido de Hudaça de Regime

Valor do requerimento: 30,00 Eur
Motivo para o requerimento: Escrever o motivo

Documentos necessários para o registo do requerimento

Descrição	Obrigatório	Entregue	
Documentos para análise	Sim	Sim	
Requerimento	Sim	Sim	
Requerimento Preenchido			

Página 1 de 1 A mostrar 1 - 2 de 2 Rapor configuração original

< ANTERIOR CONFIRMAR >

Confirmar