

ESCOLA SUPERIOR DE DESIGN

CURSOS TÉCNICOS SUPERIORES PROFISSIONAIS (CTESP)

Informação relativamente à avaliação do processo de ensino e aprendizagem

Ano letivo 2015/2016

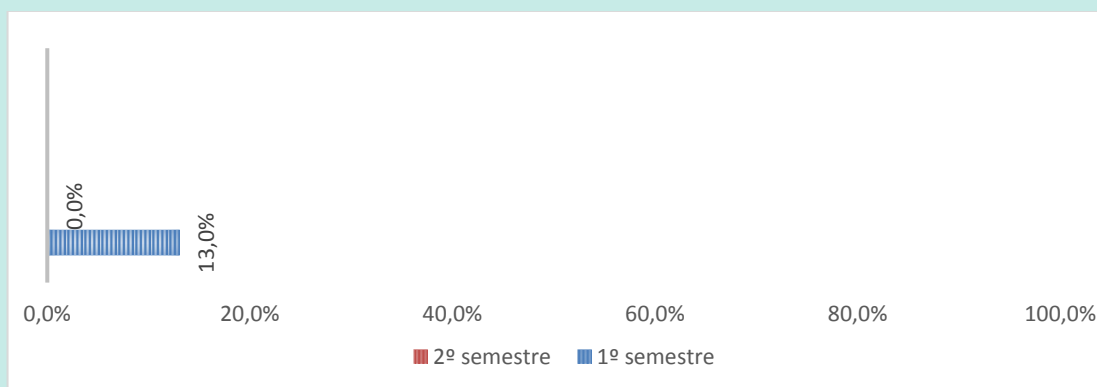
1. Participação dos estudantes

Quadro 1 – Participação dos estudantes na avaliação do processo de ensino e aprendizagem, por curso e semestre

Cursos	1º semestre			2º semestre		
	Total QAPa	Total respostas	% respostas	Total QAPa	Total respostas	% respostas
Design do Calçado	230	30	13,0%	a)	a)	0,0%
TOTAL ESD	230	30	13,0%	0	0	0,0%

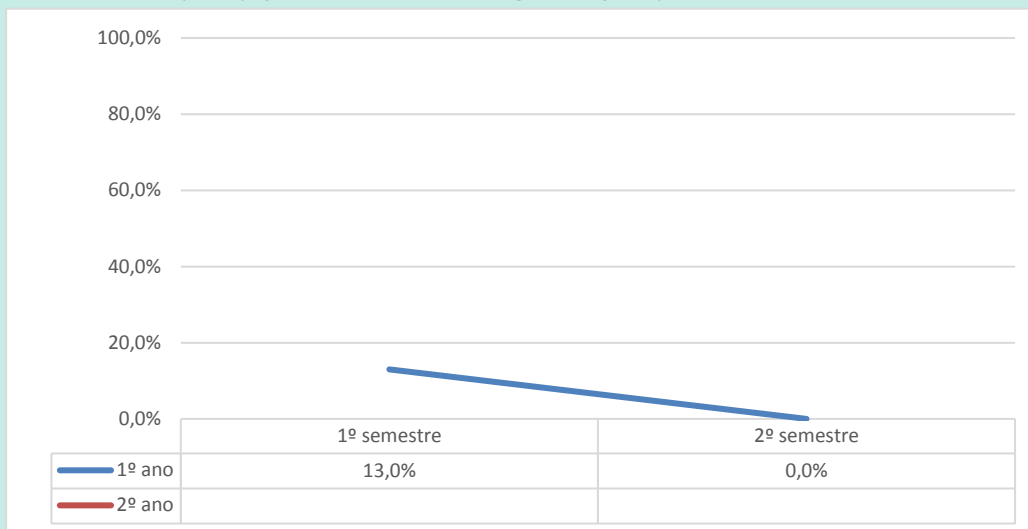
a) Não são apresentados resultados para o 2º semestre, pelo facto de ter ocorrido um erro na disponibilização dos QAPa, no moodle, não tendo ficado disponíveis para preenchimento pelos estudantes.

Gráfico 1 - Taxa de participação dos estudantes de **Design do Calçado** por semestre – 2015/2016



1.1 Participação dos estudantes – por curso, ano curricular e semestre

Gráfico 2 - Taxa de participação dos estudantes de **Design do Calçado**, por semestre e ano curricular – 2015/2016



Nota:

O curso não apresenta resultados no 2º ano pelo facto de ter iniciado o seu funcionamento neste ano letivo.

2. Resultados globais por dimensão de avaliação

Gráfico 3 – Satisfação relativamente à dimensão 'Funcionamento da Unidade Curricular' - Média por curso e semestre* – 2015/2016

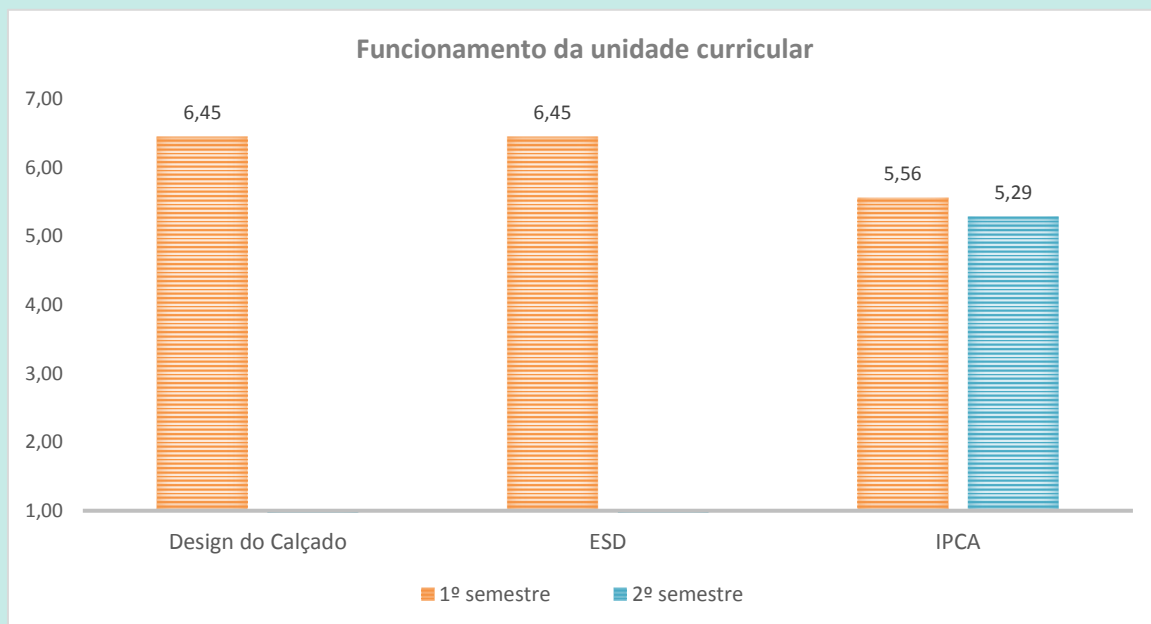
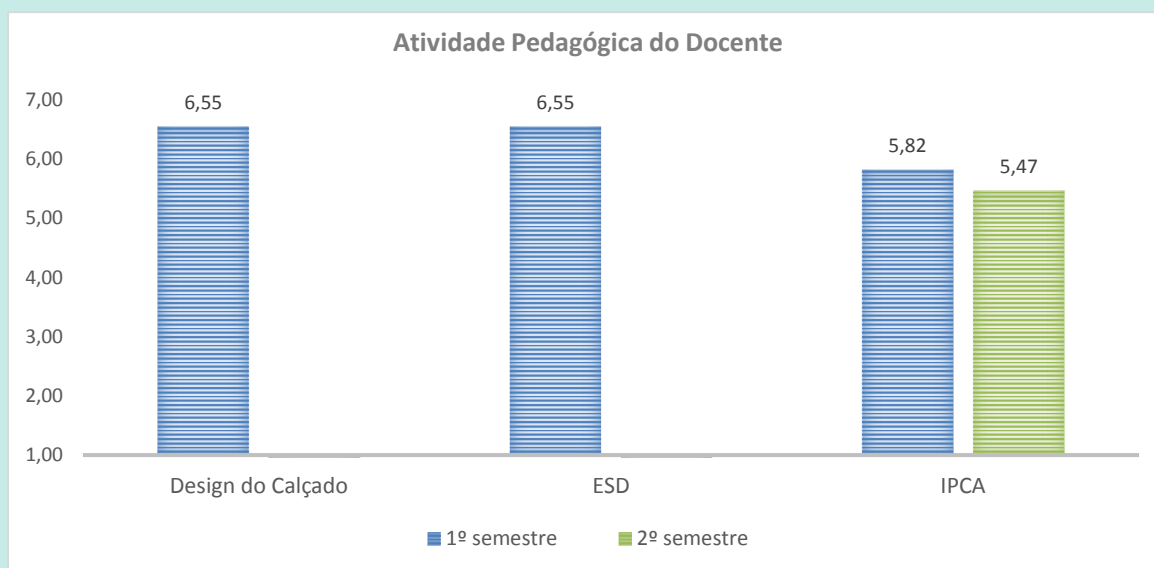


Gráfico 4 – Satisfação relativamente à dimensão 'Atividade Pedagógica do Docente' - Média por curso e semestre* – 2015/2016



* Nota: No questionário é utilizada a escala de Likert de 1 a 7, em que 1 representa o valor mais baixo da avaliação e 7 o valor mais elevado

2.1 Resumo dos resultados por dimensão de avaliação – por curso, ano curricular e semestre

Design do Calçado

Quadro 2. Médias nas diferentes dimensões de avaliação, por ano curricular e semestre

	1º semestre			2º semestre		
	Funcionamento UC	Atividade P. Docente	Autoavaliação Estudante	Funcionamento UC	Atividade P. Docente	Autoavaliação Estudante
	<i>Média</i>	<i>Média</i>	<i>Média</i>	<i>Média</i>	<i>Média</i>	<i>Média</i>
1º ano	6,45	6,55	6,66	a)	a)	a)
2º ano	b)	b)	b)	b)	b)	b)
Design Calçado	6,45	6,55	6,66	---	---	---

Notas:

- a) Não são apresentados resultados para o 2º semestre, pelo facto de ter ocorrido um erro na disponibilização dos QAPa, no moodle, não tendo ficado disponíveis para preenchimento pelos estudantes.
- b) O curso não apresenta resultados no 2º ano pelo facto de ter iniciado o seu funcionamento neste ano letivo.